



教育部跨領域美感教育卓越領航計畫

跨領域美感課程模組 3.0 創課方案



111 學年度 第 1 學期


學校全銜	高雄市左營區文府國民中學
課程方案名稱	國際卡片設計—在地文化
團隊成員／ 跨領域科別 (得複選)	<p>藝術科目：</p> <p><input checked="" type="checkbox"/> 視覺藝術/美術：謝孟足、劉怡君</p> <p><input type="checkbox"/> 音樂：(教師姓名)</p> <p><input type="checkbox"/> 表演藝術：(教師姓名)</p> <p>非藝術科目：綜合科/家政(周淑娟)、國文(錢琬薇)、英文(張興蘭)、英文(陳曉茵)、英文(王梅蓉)、英文(方凱永)、英文(施茗珊)、英文(邱仲廷)、英文(張筱阡)、英文(侯佩君)、綜合(林麗婷)、數學(林耕宇)、數學(高祈福)、體育(林俊志)、資訊(廖志仁)</p> <p>*若為多領域、多科目請詳實填寫，填寫方式：科別(教師姓名)</p> <p>總人數：17 人</p>
實施對象 (得複選)	<p><input checked="" type="checkbox"/> 普通班</p> <p><input type="checkbox"/> 藝才班：(如美術班)</p> <p><input type="checkbox"/> 資優班：(如數理資優)</p> <p><input type="checkbox"/> 體育班</p> <p><input type="checkbox"/> 資源班：(如學習障礙等特殊需求)</p> <p><input type="checkbox"/> 特殊教育學校：(如聽覺障礙)</p> <p><input type="checkbox"/> 技術型高中：(科別)</p> <p><input type="checkbox"/> 其他：_____</p> <p>實施年級別： 一</p> <p>參與班級數： 8 班</p> <p>參與總人數： 217</p> <p>課程屬性：<input checked="" type="checkbox"/> 必修課程 <input type="checkbox"/> 選修課程 <input type="checkbox"/> 其他：_____</p>
學生先備能力	<p>1. 知道高雄與台灣的本土特色。</p> <p>2. 具備有文化素養的認知。</p>
教學節數	課程總節數： 6 節 (藝術課程 3 節／非藝術課程 1 節／跨域美感課程 2 節)

<p>跨領域美感 課程架構圖</p>	
<p>課程發展理念</p>	<p>「國際卡片設計—在地文化」課程</p> <p>文府從創校開始已經七年了，文府國中校本課程一直進行著卡片交流活動沒有間斷，這幾年大部分學生們都理解台灣的飲食與人情味是最吸引外國人的特色，那麼我們這次聚焦為何？可以帶著學生觀察哪些在地特色？</p> <p>這一次，卡片設計的概念從聯合國永續發展目標中的第十五目標：「陸域生態」出發，引導學生欣賞台灣在地森林生態之美，進而創作於卡片之上。</p>
<p>跨領域 課程類型 (請單選)</p>	<ul style="list-style-type: none"> <input type="checkbox"/> 活化型課程：應用藝術知能、策略、資源與活動等，輔助與活化非藝術學科之教學。 <input type="checkbox"/> 交集性課程：聚斂學科與藝術領域交集的知識結構或美感共通性。 <input type="checkbox"/> 議題式課程：運用藝術領域與社會文化、環境生態等關係，發展多元文化議題課程。 <input checked="" type="checkbox"/> 學校本位課程：以學校為本位發展包含校本課程、特色課程、彈性課程、主題課程、社區課程等。 <input type="checkbox"/> 窗外式課程：以其他非學校課程之形式進行以在地藝文活動、環境生態、媒材特色、國際參訪等為主軸之課程。 <input type="checkbox"/> 混成式課程：涵蓋面對面教學、同步網路學習與非同步學習之混成式課程，綜整不同的教學策略、教學方法、教學媒體、教學科技。 <input type="checkbox"/> 其他：_____
<p>跨領域內涵 (得複選)</p>	<ul style="list-style-type: none"> <input checked="" type="checkbox"/> 體現藝術領域知識（能） <input checked="" type="checkbox"/> 體現非藝術領域知識（能） <input checked="" type="checkbox"/> 有機連結生活經驗 <input type="checkbox"/> 遷移至新情境的探究與理解 <input type="checkbox"/> 重新思考過往所學的新觀點 <input type="checkbox"/> 克服領域間障礙挑戰的新進路 <input type="checkbox"/> 其他：_____

<p>美感元素 與美感形式 (得複選)</p>	<p>美感元素構件</p> <p><input checked="" type="checkbox"/> 視覺藝術：<input type="checkbox"/>點 <input type="checkbox"/>線 <input type="checkbox"/>面 <input checked="" type="checkbox"/>空間 <input type="checkbox"/>構圖 <input type="checkbox"/>質感 <input type="checkbox"/>色彩 <input checked="" type="checkbox"/>明暗</p> <p><input type="checkbox"/> 音 樂：<input type="checkbox"/>節奏 <input type="checkbox"/>曲調 <input type="checkbox"/>音色 <input type="checkbox"/>力度 <input type="checkbox"/>織度 <input type="checkbox"/>曲式</p> <p><input type="checkbox"/> 表演藝術：<input type="checkbox"/>聲音 <input type="checkbox"/>身體 <input type="checkbox"/>情感 <input type="checkbox"/>時間<input type="checkbox"/>空間 <input type="checkbox"/>動力 <input type="checkbox"/>即興 <input type="checkbox"/>動作 <input type="checkbox"/>主題</p> <p>美感原則構件</p> <p><input type="checkbox"/>均衡 <input checked="" type="checkbox"/>和諧 <input checked="" type="checkbox"/>對比 <input type="checkbox"/>漸層 <input type="checkbox"/>比例 <input type="checkbox"/>韻律 <input type="checkbox"/>節奏 <input type="checkbox"/>反覆 <input type="checkbox"/>秩序 <input type="checkbox"/>統一</p> <p><input type="checkbox"/>單純 <input type="checkbox"/>虛實 <input checked="" type="checkbox"/>特異</p>
<p>跨領域 美感素養 (得複選)</p>	<p><input checked="" type="checkbox"/>美學思辨與覺察省思：透過美學知識底蘊反身自省以發現自我之定位和認同</p> <p><input type="checkbox"/>設計思考與創意發想：培養具創造力且以具體計劃來解決問題的習慣</p> <p><input checked="" type="checkbox"/>藝術探究與生活實踐：培養對藝術活動的探查習慣並應用相關知能於日常生活中</p> <p><input type="checkbox"/>符號識讀與脈絡應用：辨識與理解符號樣式及意涵並能適當運用</p> <p><input type="checkbox"/>數位媒體與網絡掌握：駕馭數位科技媒體並能理解與評價網路訊息</p> <p><input type="checkbox"/>藝術參與及社會行動：規劃藝術活動並以之表達對社會的參與</p> <p><input type="checkbox"/>跨域文化與多元詮釋：理解文化多樣性並能嘗試詮釋議題內涵</p> <p><input type="checkbox"/>其他：_____</p>
<p>12年國教 課程綱要 (連結) (得複選)</p>	<p>藝術領域核心素養</p> <p><input type="checkbox"/>A1 身心素質與自我精進 <input type="checkbox"/>B1 符號運用與溝通表達 <input type="checkbox"/>C1 道德實踐與公民意識</p> <p><input type="checkbox"/>A2 系統思考與解決問題 <input type="checkbox"/>B2 科技資訊與媒體素養 <input type="checkbox"/>C2 人際關係與團隊合作</p> <p><input type="checkbox"/>A3 規劃執行與創新應變 <input checked="" type="checkbox"/>B3 藝術涵養與美感素養 <input checked="" type="checkbox"/>C3 多元文化與國際理解</p> <p>非藝術領域核心素養 (請依跨領域科目自行增列)</p> <p>對應之 <u>英文科</u> 領域核心素養</p> <p>議題融入實質內涵 (請依議題融入情形自行增列)</p> <p>融入 <u>永續發展議題</u> 之學習重點：山林之美</p>
<p>卓越亮點</p>	<p><input checked="" type="checkbox"/>校內外連結：</p> <p><input checked="" type="checkbox"/>連接兩位以上不同專業背景的教師進入教育現場</p> <p><input type="checkbox"/>與各校本課程、校園特色產生關連</p> <p><input type="checkbox"/>與社區、地方特色或文化資源產生連結</p> <p><input type="checkbox"/>運用當地歷史文化、人文特色融入跨領域之課程方案</p> <p><input checked="" type="checkbox"/>連結不同時間、地域，並進行跨領域美感之鑑賞與詮釋、思考與批判</p> <p><input type="checkbox"/>其他：_____</p>

	<input checked="" type="checkbox"/> 國際視野： <input checked="" type="checkbox"/> 透過課程資源、課程教材為媒介達到增進國際視野效果 <input checked="" type="checkbox"/> 透過國際師資共備、共教，或交換生合作學習達到增進國際視野效果 <input checked="" type="checkbox"/> 增進國家文化認同 <input type="checkbox"/> 增進國際競合力 <input type="checkbox"/> 全球在地化，融整國際情勢與全球新興議題 <input type="checkbox"/> 在地全球化，連結多元文化、跨域觀摩與交流 <input type="checkbox"/> 實際執行國際參訪 <input type="checkbox"/> 其他：_____		
「卡片設計與國際交流」主題規劃與教學流程說明			
課程目標	課程目標（學習表現）： 1. 能應用自身的在地文化知識，使用國際學習護照，創作本土自我特色的卡片。 2. 經由觀察與體會，展現社會生活中具備的多元能力。 3. 能分析不同的文化元素，例如食衣住行等等。 4. 學生能理解從在地文化角度出發觀察他國文化之異同，並勇於上台分享卡片設計與交流的成果。		
第 1、2 節	<u>國際交流</u> 主題／單元名稱：<u>介紹自己與介紹自己的城市與國家(Introduce Oneself, Our city, And Our Country in English)</u>		
教材內容	1. 引導學生思考文化交流的意義。 2. 經由討論瞭解活動進行的過程。		
教學資源	1. 投影機 2. 筆電		
教學活動內容		教學策略	學習評量
1、認識國際卡片交換活動。 2、觀看之前國際卡片交換活動的 PPT、影片。 3. 用英文介紹自己與學校。 4. 能用英文介紹高雄、介紹台灣。 5. 學習並理解他國的文化風俗。		1. 使用校網的資料影片教學。 2. 使用校內共編學習單教學。	口語評量
第 3、4、5 節	<u>在地特色</u> 主題／單元名稱：<u>設計卡片 Designing Cards</u>		
教材內容	1. 引導學生珍惜與重視屬於台灣與高雄的在地文化。 2. 引導學生如何設計卡片的格式編排。		
教學資源	1. 投影機 2. 筆電		
教學活動內容		教學策略	學習評量
1. 能書寫英文文字介紹自己、學校、高雄、台灣的特色。 2. 能思考高雄在地特色為何；例如高雄左營區有龍虎塔、左營高鐵站、半屏山。 3. 能繪畫出屬於自己的高雄印象與台灣印象，如果可以也可描繪學校在地地		1. 使用校網的資料影片教學。 2. 使用校內共編學習單教學。	創作評量

區的地圖或在地特色。			
4. 能設計卡片上文字的書寫與圖案編排的格式。			
第 6 節	資訊科技 主題／單元名稱：製作成果投影片 Designing PPT		
教材內容	1. 已畢業學生的卡片與投影片 2. 外國學校寄來的卡片		
教學資源	1. 投影機 2. 筆電		
教學活動內容		教學策略	學習評量
1. 收到外國學校寄來的卡片，觀察其設計特色為何。 2. 分組討論自己認為的高雄與台灣特色，也討論所交流國家的特色，並把討論結果編排在自己組的投影片裡。 3. 各組使用投影片報告分享自己想要介紹的外國國家特色與在地特色。		小組討論	口語評量 分組討論 分組報告
學生／家長 意見與回饋	<p>◆學生部分</p> <ol style="list-style-type: none"> 對台灣的百岳印象深刻，沒想到玉山竟然如此地高。(薛允植) 上課進行了分組，因為有不同的人不同的意見，最後討論出卡片要以小書呈現。(吳昕柔) 能夠進行卡片交換，很開心。(徐晨喆) 覺得卡片設計課程很有趣。(柯怡辰) <p>◆家長部分</p> <p>學校辦理「國際卡片交流活動」成果發表，讓孩子有更多專題報告、上台表達、對外交流的機會，對於他們在未來的道路上有大大的幫助！。(采穗學生的家長)。</p>		
推廣與 宣傳效益	推廣與宣傳效益：共 <u>2</u> 校曾參與貴校辦理之活動。		
課程實施 影像紀錄	<p>(照片至少 6 張加說明，每張 1920*1080 像素以上，並另提供原始 jpg 檔)</p> <p>左一：阿里山與玉山的比較 右二：學生上課繪製台灣的山峰</p>   <p>左二：學生自己繪製左營區的半屏山 右二：學生上台介紹繪製卡片的創意想法</p>		



左三：學生自己繪製山林動物 右三：學生所繪製的原住民與其山林意象



成員人數： 17

組成類型：同校同領域 同校跨領域 跨校同領域 跨校跨領域 其他：_____

互動頻率：定期會議 不定期/任務導向式會議 隨時/網路群組 其他：_____

備課內容

研習、工作坊增能

1.活動時間/活動名稱/參與人數/參與校數

112.01.10 /影音互動式聲情表達教學/9 人/1 校

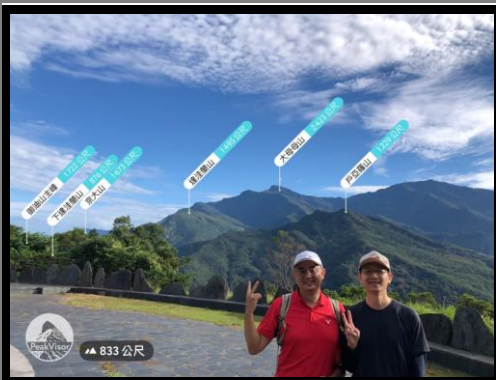
教師專業社群 (得複選)



實地考察

1.活動時間/活動名稱/參與人數/參與校數

111.10.19 /屏東觀望山踏青尋訪/3 人/2 校



觀課內容

隨班觀課

1.活動時間/活動名稱/參與人數/參與校數

111.10.26/卡片交換學習單與製作討論/2 人/1 校



課中共 2 位教師協作，請說明模式：由張興蘭師主教，方凱永師從旁協助。

其他：_____

其他對於
計畫之建議

無

※課程構組發展重點參照

依據課程目標，由所聚斂具跨領域美感特質之課程子元件組成，包含課程目標、教材內容、教學活動、教學策略、與教學資源、學習評量。

一、課程目標：覺察教育現況，具備跨領域/科目內涵及美感素養之課程其核心理念、課程欲培養之素養與學習重點。

1. 展現跨領域美感素養與跨領域/科目學習內容的連結。
2. 展現跨領域/科目學習重點與跨領域美感素養之間的應用。
3. 展現跨領域美感素養對跨領域/科目學習效能的助益。
4. 展現對跨領域美感素養的探索動機、培養與應用。
5. 展現跨領域美感素養對創造、批判、思辨等能力的引發。
6. 其他。

二、教材內容：具備跨學科內涵及美感素養之課程中，能引起動機之媒介、教師研發之課程教材，可建立學生學習檔案。

1. 教材連結了學生先備知識、藝術學科與非藝術學科。
2. 教材於生活中開展出學生創造、批判、思辨、應用等能力。
3. 教材之組成符合跨領域美感教育課程模組及編選原則。
4. 教材邀請外部人員參與協作。
5. 教材幫助學生建置其學習歷程檔案。
6. 其他。

三、教學活動：具備跨學科內涵及美感素養之課程中，引起動機之課程教學活動、課後教學等活動。

1. 呈現所發展跨領域美感課程類型之特質。
2. 應用融入跨領域美感素養之教學策略引導教學活動。
3. 設計符應跨領域/科目特質之跨領域美感課程教學活動。
4. 規劃啟發學生思辨藝術概念與美感經驗之教學活動。
5. 規劃激發跨領域美感經驗之延伸學習活動。
6. 其他。

四、教學策略：協助學習者達成每項教學目標的詳細計畫。

1. 應用融入跨領域美感素養之問題導向教學。
2. 應用融入跨領域美感素養之虛擬實境情境教學。
3. 應用融入跨領域美感素養之網路資源體驗教學。
4. 應用融入跨領域美感素養之探究式教學。
5. 應用融入跨領域美感素養之合作學習式教學。
6. 應用融入跨領域美感素養之專題討論式教學。
7. 應用融入跨領域美感素養之創意思考教學。
8. 應用融入跨領域美感素養之協同教學。
9. 其他。

五、教學資源：具備跨學科內涵及美感素養之課程中，課程研發參考文獻、課程引用之資源、學生產出之學習成果。

1. 使用校內外人力資源、在地文化、硬體設備、空間或博物館、公園等場所。
2. 連結至國際，具備國際視野之資源。
3. 使用各種形式的儀器、電子設備或程式軟體。
4. 以視覺、音樂、表演藝術作品輔助體現學科學習重點及其核心精神。
5. 過往實驗課程方案具延展及永續性，或校本課程經驗再應用。
6. 其他。

六、學習評量：具備跨學科內涵及美感素養的課程中，使用形成性評量、總結性評量，多元評量模式、評量指標之設計、學習成就評量效度檢測，評核達成擬定課程目標之程度，可參照「教育部國民及學前教育署建置高級中等教育階段學生學習歷程檔案作業要點」。

1. 應用融入表現藝術活動之形成性評量。
2. 應用融入表現藝術活動之總結性評量。

3. 應用融入鑑賞藝術活動之形成性評量。
4. 應用融入鑑賞藝術活動之總結性評量。
5. 應用融入實踐藝術活動之形成性評量。
6. 應用融入實踐藝術活動之總結性評量。
7. 應用跨領域美感素養建置學習歷程檔案。
8. 發展跨領域美感課程之多元化評量策略。
9. 其他。